

Universidades y programas por departamentos Parte 1

Alejandro Saldarriaga

En el Perú existen 97 universidades licenciadas (49 públicas y 48 privadas), 5 643 programas¹ y más de 1.2 millones de estudiantes de pregrado (Sistema de Información Universitaria, 2024). Solo en Lima existen 41 universidades: 9 públicas y 32 privadas. Las otras 56 universidades se distribuyen en los demás departamentos como sigue:

Tabla 1. Cantidad de universidades licenciadas (públicas y privadas) por departamento

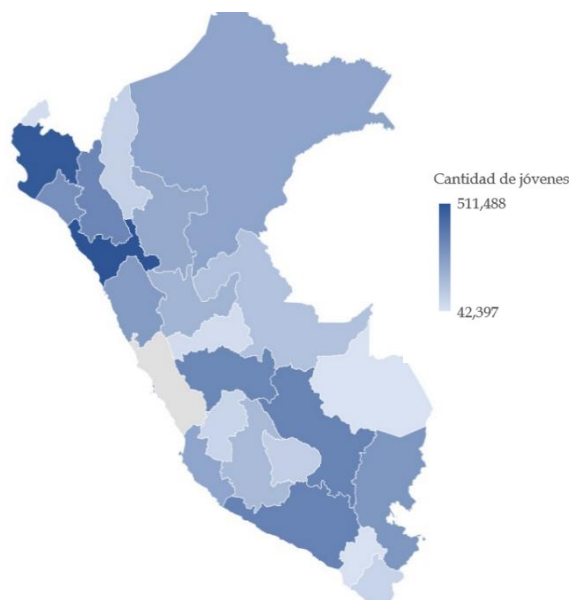
Departamento	Cantidad		Departamento	Cantidad	
	Pública	Privada		Pública	Privada
Junín	4	5	Huánuco	2	1
La Libertad	2	5	Ucayali	2	1
Piura	2	5	Huancavelica	2	1
Arequipa	1	6	Madre de Dios	2	1
Cusco	3	3	Tacna	1	2
Lambayeque	1	5	Loreto	2	0
Cajamarca	3	1	Ayacucho	2	0
Apurímac	3	1	Amazonas	2	0
Ancash	2	2	Callao	1	1
Ica	1	3	Pasco	1	0
San Martín	1	3	Tumbes	1	0
Puno	2	1	Moquegua	1	0

Nota. De Sistema de Información Universitaria (2024).

Al 2023, el total de la población joven de 15 a 29 años de edad en el Perú fue de 7 millones 867 mil; es decir, el 23.3% de la población peruana total (Instituto Nacional de Estadística e Informática [INEI], 10 de julio de 2023). Del total de jóvenes en este rango de edad, además, casi la mitad (48.6%) solo trabaja, el 22.7% solo estudia, el 10.5% estudia y trabaja y el 18.2% no estudia ni trabaja (INEI, 10 de julio de 2023). Según departamento (Figura 1), aquel con mayor cantidad de esta población —además de Lima con 2 522 580— es La Libertad, con 511 488; Piura, con 493 192 y Arequipa con 355 456. Respecto de la oferta de programas (Figura 2), los departamentos con mayor oferta —además de Lima— son La Libertad con 562 y Arequipa con 546. Por otro lado, los dos departamentos con menor oferta son Amazonas y Moquegua con 45 y 17 programas, respectivamente.

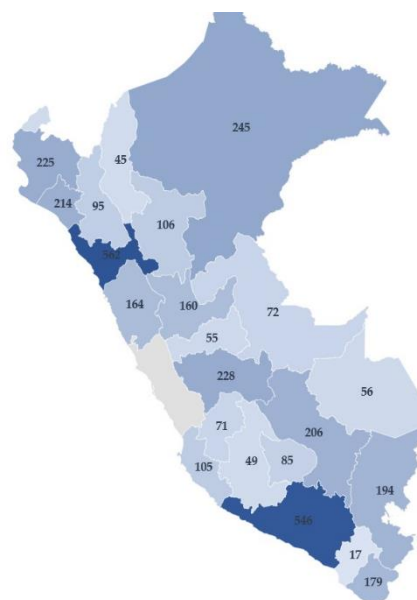
¹ Programas únicos por universidad.

Figura 1. Jóvenes (15 a 29 años) por departamento



Nota. De Repositorio Único Nacional de Información en Salud (Reunis) (2024)

Figura 2. Cantidad de programas por departamento



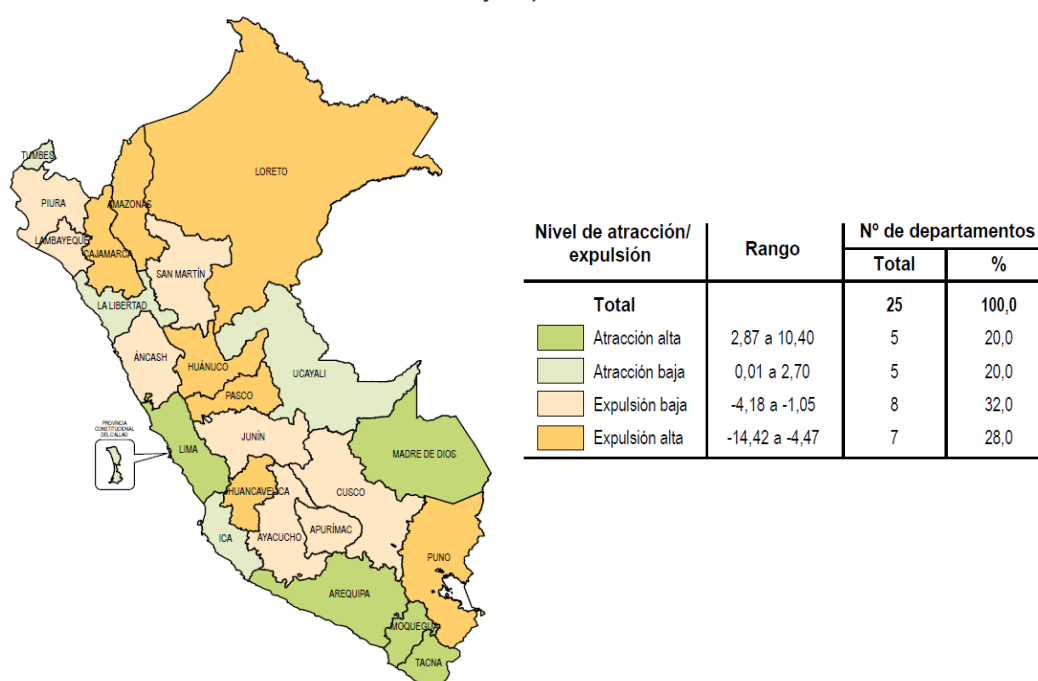
Nota. De Sistema de Información Universitaria (2024)

De las figuras 1 y 2 se puede evidenciar lo siguiente: mientras que en el primero, respecto de la cantidad de población joven, destacan La Libertad y Piura y, en menor medida, Arequipa, Cusco, Cajamarca y Junín; en el segundo, respecto de la oferta de programas, destacan La Libertad y Arequipa, seguidos por Loreto, Junín y Piura (estos tres últimos con una diferencia significativa en comparación a los dos primeros). ¿Cómo la cantidad de población joven en edad de estudiar se relaciona con la oferta académica a nivel universitario? ¿Cómo dicha relación influye en el flujo de migración interdepartamental de esta población?

En este primer texto corto no se pretende afirmar que la oferta universitaria por departamento debe estar determinada por la cantidad de jóvenes en edad de estudiar ni mucho menos. Este texto únicamente pretende describir la situación de dicha población, la oferta de programas en la actualidad y algunas aproximaciones a dicha relación. En posteriores publicaciones, además, dicha descripción se hará a nivel provincial.

En un estudio del INEI y la Comisión Económica para América Latina y el Caribe (Cepal) sobre la migración interna en el Perú, se afirma que este proceso “influye directamente en las dinámicas geográficas, sociales, económicas y culturales tanto de las comunidades como de la conformación de los hogares” (INEI y Cepal, 2022, p. 39). En este mismo estudio, a partir de los datos obtenidos en el Censo Nacional del 2017, se señala que la población con mayor intensidad migratoria es aquella entre los 15 y 29 años de edad. Por otro lado, los departamentos con mayor y menor niveles de atracción y expulsión son los siguientes:

Figura 3. Tasa de migración neta a nivel departamental (por cada mil habitantes) según nivel de atracción y expulsión, 2017



Nota. De INEI y Cepal (2022).

Así, de la Figura 3 se puede evidenciar que existen siete departamentos con un nivel de expulsión alto: Cajamarca, Amazonas, Loreto, Huánuco, Pasco, Huancavelica y Puno. Por otro lado, existen cinco departamentos con un nivel de atracción alto: Lima, Madre de Dios, Arequipa, Moquegua y Tacna.

En su estudio sobre migración universitaria peruana, Casas (2019) afirma que, a nivel interdepartamental, los porcentajes de la población estudiantil universitaria migrante (o con “mayor fuga de estudiantes” como lo describe la autora) se concentran en la selva y en la sierra central; específicamente, en los departamentos de Amazonas, Huancavelica, Pasco, Cajamarca y Junín. Los dos primeros departamentos, destaca la

autora, “también son los departamentos con menor oferta educativa² y mayores niveles de pobreza” (2019, p. 12). Por otro lado, además de Lima como el departamento receptor por excelencia, la autora destaca otros puntos de atracción: Lambayeque y La Libertad en la costa norte, Junín en sierra centro, aunque “eclipsado” por Lima; Arequipa más que Tacna en la costa sur y Cusco en la sierra sur.

En suma, de lo descrito anteriormente se puede evidenciar que, primero, existen departamentos con hasta nueve universidades (sin contar Lima) y otros tantos con solo dos o incluso una en todo el departamento. Dicha cantidad no necesariamente tiene una relación directa con la cantidad de jóvenes (15-29 años) por departamento. Y lo mismo ocurre respecto de la cantidad de programas ofertados. Segundo, en general, existen siete departamentos considerados de expulsión alta, especialmente de población joven (15-29 años) (INEI y Cepal, 2022); y, en particular, existen cinco departamentos con mayor fuga de estudiantes (Casas, 2019). Tercero, los departamentos considerados de expulsión alta en general, y de mayor fuga de estudiantes en particular, son: Amazonas, Huancavelica, Pasco y Cajamarca. A su vez, Pasco y Amazonas se ubican entre los cinco departamentos con menor cantidad de programas ofertados, con 55 y 45 respectivamente; siendo superados ligeramente por Huancavelica con 71 y Cajamarca con 95.

Como se sabe, el panorama de la oferta académica universitaria en el Perú ha sido cambiante en las últimas décadas: con un crecimiento acelerado de dicha oferta desde principios de siglo, una posterior mayor regulación de la misma con la reforma universitaria y sus mecanismos de aseguramiento de la calidad, hasta una posible nueva ola de solicitudes de creación de nuevos programas dadas las últimas medidas de “retorno a la autonomía” adoptadas por el Legislativo. Ante este contexto, es importante continuar con la generación de evidencia respecto de la población joven en el Perú y sus expectativas relacionadas a la educación superior universitaria y no universitaria, las motivaciones detrás de la migración interdepartamental e intradepartamental de esta población, y cómo dichas motivaciones están determinadas por la cobertura de la oferta académica pública y privada existente, especialmente en aquellos departamentos con menor cantidad de instituciones y programas.

² Es importante destacar que, durante la investigación de Casas (2019), Pasco contaba con tres universidades; sin embargo, según la información disponible en Tuni.pe al 2023, Pasco, en la actualidad, cuenta con solo una universidad pública: la Universidad Nacional Daniel Alcides Carrión (Undac).

Referencias

Casas, E. (2019). El kilometraje de la movilidad educativa. Una aproximación cuantitativa a la migración universitaria peruana, en *Novedades académicas*, documento de trabajo n.º 4.

INEI (10 de julio de 2023). *Población peruana alcanzó los 33 millones 726 mil personas en el año 2023*. <https://m.inei.gob.pe/prensa/noticias/poblacion-peruana-alcanzo-los-33-millones-726-mil-personas-en-el-ano-2023-14470/>

INEI y Cepal (2022). *Perú: Migraciones internas y dinámica sociodemográfica de departamentos, provincias y distritos en las dos primeras décadas del siglo XXI*. Naciones Unidas e Instituto Nacional de Estadística e Informática del Perú.

Reunis. (2024). Estadística poblacional. https://www.minsa.gob.pe/reunis/data/poblacion_estimada.asp

Sistema de Información Universitaria (2024). Universidades. <https://www.tuni.pe/universidades>

